


















# MUSASHINO Park

## 都立武蔵野公園

### 凡例

-  サービスセンター
-  水飲場
-  AED 装置
-  水飲場 (バリアフリー)
-  だれでもトイレ
-  ベビーベッド、ベビーチェア
-  トイレ
-  公園案内板
-  授乳室
-  バス停
-  駐車場
-  駐輪場
-  休憩所
-  車いすルート
-  バーゴラ
-  閉鎖管理地
-  自動販売機



**バーベキュー広場**  
1ヶ月前から予約、使用料無料。

**きんと雲広場** 遊具で遊べます。

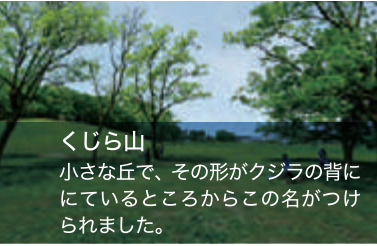
スポーツ施設利用希望者は、事前に個人登録手続きが必要です。  
受付時間：9:00～16:30

※駐車場 ・最初の1時間 300円、その後20分ごとに100円  
電話 042-369-1559

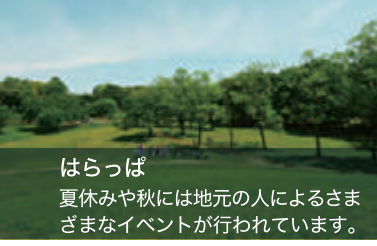
【開園年月日】 昭和 39年 8月 1日 【面積】 255,864.29㎡ (平成 31年 4月 現在)



**苗圃 (びょうほ)**  
公園や街路に樹木を供給する目的で苗木を育てています。



**くじら山**  
小さな丘で、その形がクジラの背ににているところからこの名がつけられました。

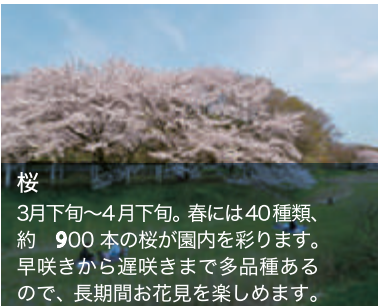


**はらっぱ**  
夏休みや秋には地元の人によるさまざまなイベントが行われています。



**くじら山から見渡す「はけ」**  
(国分寺崖線)

はけの道：はけの道「土地の人でもそこが「はけ」と呼ばれていることを知る人は少ない」これは、大岡昇平の「武蔵野夫人」の書き出しの一節です。このあとに国分寺崖線や野川のことが綴られています。名作、国木田独歩の「武蔵野」等このあたり一帯を総称する武蔵野という言葉は、一種独特の雰囲気と響きがあります。都立武蔵野公園はこうした昔の面影を残す一角に位置しています。



**桜**  
3月下旬～4月下旬。春には40種類、約 900本の桜が園内を彩ります。早咲きから遅咲きまで多品種あるので、長期間お花見を楽しめます。



**モミジの紅葉**  
11月下旬～12月上旬。



**野川とハナミズキ並木**



**じゃぶじゃぶ池**  
ゴールデンウィーク、夏休み稼働。



**野球場** 有料・要予約

